

Ceník

Platnost od 1. 6. 2026



O společnosti KM Beta

Vyrábíme pro vás střešní krytinu, zdicí bloky, stropní systémy a suché maltové směsi – zkrátka materiál pro celou hrubou stavbu. Nezapomínáme ani na ty, kteří chtějí výstavbu usnadnit, pro ně vyrábíme cihlové stěny pro rychlou stavbu. A abychom vám nabídli kompletní systém na jednom místě, rozšířili jsme naši nabídku o kotevní techniku, okapní systémy a službu zaměření střech.

Tím, že působíme ve všech regionech, můžeme doporučit místního zedníka, pokrývače, projektanta. Naše produkty najdete ve více než 500 prodejních místech. Nejbližší prodejnu, ve které je zboží skladem, vám doporučí náš regionální manažer.

Poskytujeme:

- ✓ Nezávaznou kalkulaci materiálu
- ✓ Zaměření střechy pomocí leteckých snímků
- ✓ Poradenství
- ✓ Dopravu zdarma po celé ČR
- ✓ Dopravu zboží našim vozidlem s hydraulickou rukou a jeho složení přímo na stavbě
- ✓ Dodání zboží ke konkrétnímu datu, v konkrétním čase



Na kolik vyjde materiál na vaši stavbu?

Cena za střechu za metr čtvereční? Takto cenu nové střechy určitě nezjistíte. Důležité je zohlednit i cenu dalších systémových prvků. U zdíva je třeba zohlednit prvky na řešení všech detailů. S KM Beta to jde snáz. Spotřebu stavebního materiálu si můžete sami spočítat přes nezávaznou bezplatnou kalkulačku na našem webu.



Nezávazná kalkulače

Kalkulače materiálu s projektem

Podle projektové dokumentace nebo výkazu výměr vám v KM Beta spočítáme cenu a spotřebu stavebního materiálu. Stačí zaslat projektovou dokumentaci nebo výkaz výměr přes webové rozhraní.

[Spočítat cenu](#)

Kalkulače materiálu bez projektu

Pokud nejste s projektem tak daleko, nabízíme možnost orientačního výpočtu materiálu bez projektové dokumentace. Stačí zadat základní údaje o vaší stavbě a následně se vám objeví soupis všech prvků včetně potřebného množství kusů a ceny.

[Spočítat cenu](#)

Střešní krytina


Naši střešní krytinu vyrábíme v povrchových úpravách Prima, Samet, Brilliant, Elegant a v barvách cihlová (CI), hnědá (HN), višňová (VI), černá (CE), šedá (SE), modrá (MO), zelená (ZE) a antracit (AN).

Můžete si tak vybrat dle svého vkusu a charakteru vaší stavby.

**50 let
záruka**

na betonovou
střešní krytinu

**15 let
záruka**
na střešní
systém



Prima (P)
hladká a extra lesklá

Prima je lesklá a hladká vícevrstvá povrchová úprava. Hladký povrch tašek zvyšuje jejich ochranu před usazováním nečistot, mechu i lišejníků a prodlužuje životnost krytiny.



Samet (S)
hladká a matná

Samet je matná a hladká vícevrstvá povrchová úprava. Hladký povrch tašek zvyšuje jejich ochranu před usazováním nečistot, mechu i lišejníků a prodlužuje životnost krytiny.



Briliant (B)
lesklá

Briliant je lesklá povrchová úprava se speciálním lesklým nástřikem, který dodává střeše výraznější vzhled.



Elegant (E)
matná

Elegant je matná povrchová úprava se speciálním matným nástřikem pro nadčasový vzhled střechy.



Beta

Prima	CI	HN	VI	CE	AN		
Samet	CI	HN	VI	CE	AN		
Briliant	CI	HN	VI	CE	SE		
Elegant	CI	HN	VI	CE	SE	MO*	ZE*



Hodonka

Briliant	CI	HN	VI	CE
Elegant	CI	HN	VI	CE



Rota


Prima	CE
Briliant	CE



Pro uplatnění záruky 50 let zašlete do 3 měsíců od položení krytiny vyplněný registrační formulář.
 Nejpozději však 12 měsíců od termínu dodání krytiny.
 Formulář naleznete na webové stránce www.kmbeta.cz.
 Pro snadnější vyhledání můžete naskenovat QR kód.

* Modré a zelené tašky (Beta Elegant) jsou pouze na objednávku – příplatek je 100 % u základních tašek, 20 % u betonových doplňkových tašek. Předem se platí záloha 50 %. Plastové doplňkové tašky nejsou k dispozici.


Střešní krytina



Beta



Rota



Hodonka

Spočítat materiál pro stavbu

Název / Kód výrobku	Balení ks/pal.	Cena Kč/ks (bez DPH)				Balení ks/pal.	Cena Kč/ks (bez DPH)			Balení ks/pal.	Cena Kč/ks (bez DPH)	
		Prima, Samet	Briliant	Elegant	Prima		Briliant	Briliant	Elegant			
Základní střešní tašky	Taška základní / TZ	252	57	49	37	180	78	60	240	44	36	
	Taška půlená / TP	160	73	64	53	120	96	90	160	64	58	
Štítová hrana	Taška okrajová - levá / TOL	32	285	265	230	32	400	380	32	265	256	
	- pravá / TOP	32	285	265	230	32	400	380	32	265	256	
	- levá půlená / TOLP	-	-	-	-	48	400	380	-	-	-	
	- pravá půlená / TOPP	-	-	-	-	48	400	380	-	-	-	
Větrání	Taška větrací / TV	36	425	395	350	32	570	546	36	400	390	
Protí sněhu	Taška protisněhová / TS	-	-	125	120	-	200	180	-	125	120	
Nášlapy	Taška nášlapná / TN	-	530	510	440	-	700	650	-	500	485	
Střešní prostupy	Taška prostupová / TPR	-	390	360	355	-	-	-	-	360	358	
	Taška betonová anténní / TBA	-	3 000	3 000	3 000	-	3 900	3 900	-	3 000	3 000	
	Taška odkouření turbokotle / TOT	-	2 250	2 250	2 250	-	2 600	2 600	-	2 250	2 250	
	Taška betonová odvětrávací komplet - Ø 110 mm / TBO110	-	3 000	3 000	3 000	-	3 900	3 900	-	3 000	3 000	
	- Ø 150 mm / TBO150	-	6 200	6 200	6 200	-	-	-	-	-	-	
	Taška kabelových prostupů / TKP	-	1 350	1 350	1 350	-	-	-	-	-	-	
	Taška hadicových prostupů / THP	-	1 350	1 350	1 350	-	-	-	-	-	-	
Hromosvod a kolektor	Taška hromosvodová / THS	-	475	450	440	-	645	620	-	450	440	
	Taška kolektorová / TK	-	375	350	350	-	-	-	-	350	350	
Pultová hrana	Taška pultová - základní / TPZ	-	545	500	490	-	720	690	-	500	490	
	- půlená / TPP	-	545	500	490	-	720	690	-	500	490	
	- okrajová levá / TPOL	-	925	870	860	-	1 260	1 180	-	870	860	
	- okrajová pravá / TPOP	-	925	870	860	-	1 260	1 180	-	870	860	
	- okrajová levá půlená / TPOLP	-	-	-	-	-	1 260	1 180	-	-	-	
	- okrajová pravá půlená / TPOPP	-	-	-	-	-	1 260	1 180	-	-	-	
	Hřebenový těsnící prvek / HTP	-	55	55	55	-	-	-	-	55	55	
Mansardová a úžlabní hrana**	Taška lomená - základní / TLZ	-	-	650	650	-	-	-	-	650	650	
	- půlená / TLP	-	-	650	650	-	-	-	-	650	650	
	- okrajová levá / TLOL	-	-	1 000	1 000	-	-	-	-	1 000	1 000	
	- okrajová pravá / TLOP	-	-	1 000	1 000	-	-	-	-	1 000	1 000	
	Taška úžlabní - základní / TUZ	-	-	650	650	-	-	-	-	650	650	
	- půlená / TUP	-	-	650	650	-	-	-	-	650	650	
	- okrajová levá / TUOL	-	-	1 000	1 000	-	-	-	-	1 000	1 000	
	- okrajová pravá / TUOP	-	-	1 000	1 000	-	-	-	-	1 000	1 000	
Plastové střešní tašky	Taška plastová - anténní / TPA	-	4 000	4 000	4 000	-	-	-	-	4 000	4 000	
	- odvětrávací Ø 110 mm / TPO110	-	-	-	-	-	-	-	-	5 800	5 800	
	- odvětrávací Ø 125 mm / TPO125	-	5 800	5 800	5 800	-	-	-	-	-	-	
	- odvětrávací Ø 160 mm / TPO160	-	11 000	11 000	11 000	-	-	-	-	-	-	
	- prosvětlovací / TPLP	-	800	800	800	-	-	-	-	790	790	
	- konzolová / TPKL	-	1 500	1 500	1 500	-	-	-	-	-	-	

Jedná se pouze o doprodej zboží.

** U tašek na mansardovou a úžlabní hrana se platí záloha 50 %.

Název / Kód výrobku	Balení ks/pal.	Cena Kč/ks (bez DPH)		
		Prima, Samet	Briliant	Elegant
Hřebenáč / H	114	175	162	138
Hřebenáč křížový - X / HKX	-	920	860	850
- Y / HKY	-	920	860	850
- T / HKT	-	920	860	850
- XB / HKXB	-	920	860	850
Hřebenáč hromosvodový / HH	-	400	375	370
Hřebenáč koncový - hladký / HK	-	500	475	410
- lev / HKL	-	1 080	1 030	1 010
- vítr / HKV	-	1 080	1 030	1 010
Hřebenová ucpávka - slunečnice / HUS	-	360	360	360
- holubice / HUHO	-	360	360	360
- hladká / HUH	-	360	360	360
- slunce / HUSL	-	360	360	360
- hrozen / HUHR	-	360	360	360
- plastová / HU	-	90	90	90
Hřebenový okrasný prvek - věžička / HOPV	-	3 000	3 000	3 000
- hrdličky / HOPH	-	3 000	3 000	3 000
- kohout / HOPK	-	3 000	3 000	3 000

Název / Kód výrobku	Balení	Mj	Cena Kč/mj (bez DPH)
Příchytka hřebenáče / PH	50 ks v balení	1 ks	10
Držák hřebenové latě (vnitřní šířka 35 mm)* / PHL	-	1 ks	120
Držák hřebenové latě s hřebem (vnitřní šířka 40 mm) / DHLH	-	1 ks	65
Univerzální držák hřebenové a nárožní latě (vnitřní šířka 30 mm) / UDHNL	-	1 ks	83
Univerzální pás - Al Rol celohliníkový / UPAR	5 bm v roli	1 bm	154
- textilní / UP	5 bm v roli	1 bm	187
- Beta Rol celoměděný / UPBR	5 bm v roli	1 bm	935
Přítlačný váleček* / PV	-	1 ks	275
Kartáčová lišta univerzální / KLU	-	1 ks	300

Úžlabí	Pás úžlabí se středovou drážkou - měděný / MPU	2 bm v balení	1 ks	6 100
	- hliníkový / HPU	2 bm v balení	1 ks	1 420
	Těsnící lišta úžlabí / TLU	200 ks v balení	1 ks	44
	Těsnící pás úžlabí / TPU	-	1 ks	138

Větrání	Ochranná větrací mřížka - jednoduchá / OVMJ	50 ks v balení	1 ks	25
	- univerzální / OVMU	50 ks v balení	1 ks	37
	Ochranný pás proti ptákům - šířky 50 mm* / OP50	5 bm v roli	1 bm	13
	- šířky 80 mm / OP80	5 bm v roli	1 bm	25
	- šířky 100 mm / OP100	5 bm v roli	1 bm	27

Název / Kód výrobku	Balení	Mj	Cena Kč/mj (bez DPH)		
Nášlapy	Nášlapný rošt včetně držáků - 600 mm / NRM	-	1 ks	2 300	
	- 800 mm / NRV	-	1 ks	2 950	
	Nášlap tašky včetně držáku / NT	-	1 ks	1 250	
	Vzpěra plošiny univerzální / VPU	-	1 ks	990	
Zábrany proti sněhu	Protisněhová zábrana / PZ	-	1 ks	70	
	Mříž sněholamu zesílená s nýtováním 1800 x 200 mm / MS	-	1 ks	2 500	
	Vzpěra mříže sněholamu / VMS	-	1 ks	660	
	Hák na dřevěnou kulatinu / HDK	-	1 ks	1 200	
Střešní okna	Střešní okno výstupní - Beta 450 x 730 mm / SOVBV	-	1 ks	4 100	
	- Beta 460 x 510 mm* / SOVBM	-	1 ks	3 800	
	Střešní okno kovové - Beta 500 x 600 mm / SOVBK	-	1 ks	4 100	
	- Hodonka 500 x 600 mm / SOVHK	-	1 ks	4 700	
	- Rota 600 x 600 mm / SOVRK	-	1 ks	4 100	
	Prostupy	Plastové víčko / PLV	-	1 ks	66
Fólie a pásy	Hydroizolační fólie - KM Beta 150 s aplikačními páskami / HF150TT	50 bm / 75 m ² v roli	1 m ²	62	
	- JUTADACH 135 s aplikační páskou / HF135T	50 bm / 75 m ² v roli	1 m ²	120	
	- Delta Foxx / HFDF	50 bm / 75 m ² v roli	1 m ²	580	
	Lepidlo Delta Foxx - Pren / LDFF	850 g v láhvi	1 ks	2 420	
	Těsnící páska - Delta Flexx - Band / TPDFB	10 bm v roli	1 bm	233	
	- Delta SB 60 / TPDNB	30 bm v roli	1 bm	165	
	Samolepicí pás na fólie / SPF	25 bm v roli	1 bm	110	
	Butylkaučuková lepicí páska / BLP	50 bm v roli	1 bm	45	
	Okapy a lemování	Okapní plech - hliníkový / HOP	2 bm v balení	1 ks	560
		- měděný / MOP	2 bm v balení	1 ks	3 000
Lemovací pás / LP		5 bm v roli	1 bm	890	
Krycí lišta lemovacího pásu / KLLP		-	1 ks	660	
Spojovací materiál	Adaptér pro vodorovné vedení hromosvodu / AVVH	-	1 ks	120	
	Příchytka tašky / PT	-	1 ks	11	

K objednavce alespoň 4 rolí Beta Roll získáte přítlačný váleček zdarma.

Beta Roll obsahuje měděné ionty, které pomáhají oddalovat usazování nečistot. Přítlačný váleček slouží k rychlému přítlačení a vytvarování bočního hrzení pásu.



Akce platí do vyprodání zásob.

Katalogové označení:

B - P - CE - TZ

B - Beta
R - Rota
H - Hodonka
S - Střešní doplňky a příslušenství

P - Prima
S - Samet
B - Briliant
E - Elegant

CE - černá ● AN - antracit ●
VI - višňová ● CI - cihlová ●
HN - hnědá ● SE - šedá ●
ZE - zelená ● MO - modrá ●

TZ - taška základní
TS - taška protisněhová
H - hřebenáč
apod.

* Jedná se pouze o doprodej zboží.

Cena Kč/ks (bez DPH)

Název / Kód výrobku	Ø 80 mm		Ø 100 mm		
	Lesklý	Matný	Lesklý	Matný	
Čelo	Čelo / C	70	87	108	128
	Čelo s těsnícím prvkem / CT	170	195	170	210
Háky	Hák čelový / HC	195	210	235	245
	Hák kroucený / HK	270	-	330	-
	Hák / H	185	210	195	235
Žlaby	Žlab - 2 m / Z-2M	490	550	590	-
	- 3 m / Z-3M	730	820	870	1000
	- 4 m / Z-4M	980	1090	1160	1330
	- 5 m / Z-5M	1220	-	1450	1660
	- 6 m / Z-6M	1460	-	1730	1990
	Spojka žlabu / SZ	270	290	290	330
Roh	Roh - vnější / RE	660	820	670	830
	- vnitřní / RI	660	820	670	830
Kotlík	Kotlík / KT	320	490	400	500
Svody	Svod - 1 m / S-1M	295	330	295	340
	- 2 m / S-2M	575	-	585	-
	- 3 m / S-3M	870	990	880	1010
	- 4 m / S-4M	1150	-	1170	1340
	Spojka svodových rour / SSR	195	220	210	220
	Koleno 72 st. / K-72	420	460	440	500
	Odskok / O	680	790	710	820
	Odbočka svodových rour 72 st. - 80/80 / OSR-72-80/80	780	770	-	-
	- 100/100 / OSR-72-100/100	-	-	820	805
	- 100/80 / OSR-72-100/80	820	805	820	805
Objímka M10 / M10	140	185	170	210	

Název / Kód výrobku	Cena Kč/ks (bez DPH)
Trn k objímce s hmoždinkou - 105 mm / T-105	46
- 160 mm / T-160	55
- 205 mm / T-205	66
- 305 mm / T-305	88
Trn k objímce s platí / T-P	71
Krytka trnu objímky šedá / KTO	20



Co se sněhem na střeše nebo jak vyřešit odvětrávání?

Odpovědi naleznete v článcích na webu KM Beta

Střecha je základ domu. Výrazně ovlivňuje vzhled domu, akustický komfort, odolnost stavby vůči extrémnímu počasí i nároky na údržbu v průběhu let.



V našich článcích vás provedeme klíčovými rozhodnutími.



Proč sáhnout po tašce KM Beta

Záruka 50 let, reálná životnost dvojnásobná. K tomu péče o každý detail. Díky systémovým prvkům, vzhled a funkčnost vaší střechy nenarušují žádné plastové díly. Získejte kompletní řešení pro vaši střechu – pomůžeme vám s každým detailem.



Nadstandardní robustnost a pevnost

Krytina díky své robustnosti odolává povětrnostním vlivům. Tlumí hluk deště, nevibruje ani při nejsilnějším větru a navíc nepotřebuje téměř žádnou údržbu. Poradí si se sněhovou zátěží a instalací fotovoltaiky nebo solárního panelu.

Střecha nejsou jen základní tašky

Střecha musí plnit mnoho funkcí. Například umožnit instalaci fotovoltaiky, zabezpečit spolehlivý přístup ke komínu, zabránit skluzu sněhu ze střechy. V každém případě se můžete spolehnout na naše střešní doplňky.

Funkční řešení pro vaši střechu

Zvýšená vodní drážka zajišťující spolehlivý odvod vody v jakémkoliv počasí. Odsazení tašky od latí pomocí speciálního profilování umožňující rychlé vysychání zkondenzované vlhkosti. A k tomu kotvení tašky co nejbližší k latím přes předlisované body zaručující řezaným taškám dlouhodobou stabilitu, zvláště za silného větru. To jsou hlavní benefity střešních tašek KM Beta.

Klíč pro dlouhodobou stabilitu stavby

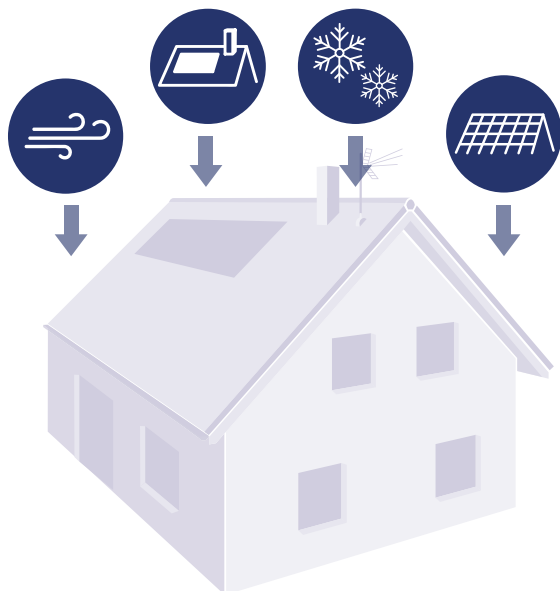
Krytina KM Beta svou hmotností stabilizuje celou stavbu. Pomáhá dotvarovávat zdivo, a současně je tvarově stálá, čímž dokáže dlouhodobě plnit svou funkci.

Je těžká střešní krytina vhodná pro váš dům?

97 % střech unese krytinu i bez dodatečného vyztužení.

„Ve vztahu k celkové hmotnosti střešního souvrství je vlastní hmotnost střešní krytiny poměrně nevýznamná,“

shrnuje statik Ing. Petr Jiroušek.



Větr
100 kg/m²



Fotovoltaika
23 kg/m²



25 cm mokrého sněhu
200 kg/m²



Hmotnost střešní konstrukce
(dřevěný krov, zateplení, podhled)
20 kg/m²

Celkem **343 kg/m²**



Střešní krytina
KM Beta pouze
42 kg/m²

Kategorie	290 mm	240 mm	200 mm	175 mm	150 mm	115 mm	
Zdicí bloky	 - modulová délka 500 mm	-	SND-16DF-LDE SND-16DF-LPE	SND-14DF-LDE SND-14DF-LP	SND-12DF-LDE SND-12DF-LDZE SND-12DF-LDZHE	SND-10DF-LPE	-
	 - modulová délka 250 mm	-	SND-8DF-LDE SND-8DF-LP-AKU SND-8DF-LPE	SND-7DF-LDE SND-7DF-LP	SND-6DF-LDE SND-6DF-LDZE SND-6DF-LDZHE	-	SND-4DF-LDE
Doplňkové bloky		SND-5DF-LP	SND-5DF-LP SND-2DF-LD	SND-1/2-14DF-LDE	SND-1/2-12DF-LDE	SND-1/2-10DF-LPE	SND-2DF-LD
Tepelněizolační bloky (Thermy)		SND-4DF-D-THERM + SND-12DF-D-THERM	SND-16DF-D-THERM	SND-14DF-D-THERM	SND-12DF-D-THERM	SND-10DF-D-THERM	SND-4DF-D-THERM
Věncovky		-	SND-8DF-U	SND-7DF-U	SND-6DF-U	SND-5DF-U	SND-2DF-U
Překlady		SND-2DF + SND-6DF	SND-8DF (nebo 2 × SND-2DF)	SND-7DF	SND-6DF	SND-5DF	SND-2DF
Spotřeba lepidla	- pro modulovou výšku 250 mm (kg/m ² zdiva) - pro modulovou výšku 125 mm (kg/m ² zdiva)*	12,3*	4,0	3,5	3,0	2,5	2,0

SND - obchodní název vápenopískových bloků

Katalogové označení:

SND - 8DF - LDE (P, U, Z, H)

8DF - označení formátu

E - elektrokanálky

L - výrobek pro tenkovrstvé zdění na lepidlo

D - děrovaný formát

P - plný formát
U - U profil
Z - zkosená pohledová hrana
H - hladká styčná plocha

Název / Katalogové označení		TLoušťka stěny	Balení ks/pal.	Rozměr (mm) d × š × v	Hmotnost kg/ks	Spotřeba ks/m ²	Spotřeba ks/m ³	Cena v Kč (bez DPH) za 1 ks	Cena v Kč (bez DPH) za 1 m ²
Zdicí bloky	Sendwix 5DF-LP P25 / SND-5DF-LP	290 / 240 mm	72	290 × 240 × 123	15,7	33/27	112/110	56	-
	Sendwix 2DF-LD P25 / SND-2DF-LD	240 / 115 mm	196	240 × 115 × 123	6,2	65/33	283/271	26	-
	Sendwix 16DF-LDE P10 / SND-16DF-LDE	240 mm	24	498 × 240 × 248	37,2	8,0	33,3	174	1 392
	Sendwix 16DF-LPE P15 / SND-16DF-LPE		24	498 × 240 × 248	50,4	8,0	33,3	207	1 656
	Sendwix 8DF-LDE P15 / SND-8DF-LDE		48	248 × 240 × 248	19,8	16,0	66,7	88	1 408
	Sendwix 8DF-LP AKU P25 / SND-8DFLP-AKU		48	248 × 240 × 248	27,0	16,0	66,7	99	1 584
	Sendwix 8DF-LPE P15 / SND-8DF-LPE		48	248 × 240 × 248	25,8	16,0	66,7	99	1 584
	Sendwix 14DF-LDE P10 / SND-14DF-LDE		200 mm	32	498 × 200 × 248	31,8	8,0	40,0	148
	Sendwix 14DF-LP P20 / SND-14DF-LP	24		498 × 200 × 248	48,0	8,0	40,0	166	1 328
	Sendwix 1/2 14DF-LDE P10 / SND-1/2-14DF-LDE	64		498 × 200 × 123	17,2	16,0	80,0	173	2 768
	Sendwix 7DF-LDE P15 / SND-7DF-LDE	64		248 × 200 × 248	16,9	16,0	80,0	75	1 200
	Sendwix 7DF-LP P25 / SND-7DF-LP	60		248 × 200 × 248	22,4	16,0	80,0	83	1 328
	Sendwix 12DF-LDE P10 / SND-12DF-LDE	175 mm		32	498 × 175 × 248	28,1	8,0	45,7	138
	Sendwix 12DF-LDZE P10 / SND-12DF-LDZE		32	498 × 175 × 248	27,6	8,0	45,7	138	1 104
	Sendwix 12DF-LDZHE P10 / SND-12DF-LDZHE		32	498 × 175 × 248	28,3	8,0	45,7	138	1 104
	Sendwix 1/2 12DF-LDE P10 / SND-1/2-12DF-LDE		64	498 × 175 × 123	15,2	16,0	91,4	153	2 448
	Sendwix 6DF-LDE P15 / SND-6DF-LDE		64	248 × 175 × 248	16,2	16,0	91,4	70	1 120
	Sendwix 6DF-LDZE P15 / SND-6DF-LDZE		64	248 × 175 × 248	12,4	16,0	91,4	70	1 120
	Sendwix 6DF-LDZHE P15 / SND-6DF-LDZHE		64	248 × 175 × 248	16,4	16,0	91,4	70	1 120
	Sendwix 10DF-LPE P25 / SND-10DF-LPE		150 mm	38	498 × 150 × 248	34,7	8,0	53,3	124
	Sendwix 1/2 10DF-LPE P15 / SND-1/2-10DF-LPE	60		498 × 150 × 123	18,5	16,0	106,7	186	2 976
	Sendwix 4DF-LDE P15 / SND-4DF-LDE	115 mm	104	248 × 115 × 248	11,1	16,0	139,1	45	720
Sendwix 70 P10 / SND-70	70 mm	80	498 × 70 × 240	16,5	8,0	114,3	112	896	
Thermy	Sendwix 16DF-D THERM / SND-16DF-D-THERM	240 mm	48	498 × 240 × 113	18,2	-	-	485	-
	Sendwix 14DF-D THERM / SND-14DF-D-THERM	200 mm	60	498 × 200 × 113	15,0	-	-	451	-
	Sendwix 12DF-D THERM / SND-12DF-D-THERM	175 mm	60	498 × 175 × 113	13,0	-	-	413	-
	Sendwix 10DF-D THERM / SND-10DF-D-THERM	150 mm	72	498 × 150 × 113	11,5	-	-	402	-
	Sendwix 4DF-D THERM / SND-4DF-D-THERM	115 mm	96	498 × 115 × 113	8,3	-	-	356	-
Věncovky	Sendwix 8DF-U / SND-8DF-U	240 mm	48	250 × 240 × 240	15,5	-	-	139	-
	Sendwix 7DF-U / SND-7DF-U	200 mm	64	250 × 200 × 240	12,9	-	-	132	-
	Sendwix 6DF-U / SND-6DF-U	175 mm	60	248 × 175 × 240	11,5	-	-	127	-
	Sendwix 5DF-U / SND-5DF-U	150 mm	72	248 × 150 × 240	9,9	-	-	120	-
	Sendwix 2DF-U / SND-2DF-U	115 mm	196	125 × 115 × 240	4,9	-	-	81	-
Název / Katalogové označení			Balení ks/pal.	Rozměr (mm) d × š × v	Hmotnost kg/ks	Spotřeba ks/m ²	Spotřeba ks/m ³	Cena v Kč (bez DPH) za 1 ks	Cena v Kč (bez DPH) za 1 m ²
Lícové zdivo	Sendwix lícová cihla VF P20 / SND-VF nebarvená,	272	290 × 140 × 65	4,7	-	-	15 n. (30)	-	
	Sendwix lícová NF P20 / SND-NF nebarvená	308	240 × 115 × 71	3,6	-	-	13	-	
	Betonová hlavice - hladká / SND-BH-H	32	390 × 390	15,7	-	-	230	-	
	- profilovaná / SND-BH-P	32	320 × 245	6,5	-	-	230	-	
	Betonová stříška - hladká / SND-BS-H	36	390 × 270	11,3	-	-	200	-	
	- profilovaná / SND-BS-P	36	497 × 245	9,3	-	-	200	-	
Název / Katalogové označení		TLoušťka stěny	Hmotnost kg/ks	Rozměr (mm) d × š × v	Maximální světlost otvoru (mm)	Balení ks/pal.	Cena v Kč (bez DPH) za 1 ks	Cena v Kč (bez DPH) za 1 m ²	
Nosné překlady	Překlad 8DF 1000 / SND-8DF-1000	240 mm	123,8	1000 × 240 × 240	700	-	1 450	-	
	Překlad 8DF 1250 / SND-8DF-1250		154,7	1250 × 240 × 240	950	-	1 700	-	
	Překlad 8DF 1500 / SND-8DF-1500		185,7	1500 × 240 × 240	1200	-	2 050	-	
	Překlad 8DF 1750 / SND-8DF-1750		217,4	1750 × 240 × 240	1450	-	2 350	-	
	Překlad 8DF 2000 / SND-8DF-2000		248,4	2000 × 240 × 240	1700	-	2 700	-	
	Překlad 8DF 2250 / SND-8DF-2250		279,5	2250 × 240 × 240	1850	-	3 150	-	
	Překlad 8DF 2500 / SND-8DF-2500		312,4	2500 × 240 × 240	2100	-	3 600	-	
	Překlad 8DF 2750 / SND-8DF-2750		346,0	2750 × 240 × 240	2250	-	4 000	-	
	Překlad 8DF 3000 / SND-8DF-3000		377,5	3000 × 240 × 240	2500	-	4 400	-	

Produkty jsou určeny pro zvukově izolační stěny s vyšším požadavkem na akustický útlum.

	Název / Katalogové označení	Tloušťka stěny	Hmotnost		Maximální světlost otvoru (mm)	Balení ks/pal.	Cena v Kč (bez DPH)	
			kg/ks	Rozměr (mm) d × š × v			za 1 ks	za 1 m ²
Nosné překlady	Překlad 7DF 1000 / SND-7DF-1000	200 mm	90,4	1000 × 200 × 240	700	-	1 400	-
	Překlad 7DF 1250 / SND-7DF-1250		113,0	1250 × 200 × 240	950	-	1 650	-
	Překlad 7DF 1500 / SND-7DF-1500		135,6	1500 × 200 × 240	1200	-	2 000	-
	Překlad 7DF 1750 / SND-7DF-1750		158,2	1750 × 200 × 240	1450	-	2 300	-
	Překlad 7DF 2000 / SND-7DF-2000		180,8	2000 × 200 × 240	1700	-	2 650	-
	Překlad 7DF 2250 / SND-7DF-2250		203,4	2250 × 200 × 240	1850	-	3 000	-
	Překlad 7DF 2500 / SND-7DF-2500		226,0	2500 × 200 × 240	2100	-	3 400	-
	Překlad 7DF 2750 / SND-7DF-2750		248,6	2750 × 200 × 240	2250	-	3 800	-
	Překlad 7DF 3000 / SND-7DF-3000		271,2	3000 × 200 × 240	2500	-	4 200	-
	Překlad 6DF 1000 / SND-6DF-1000		79,1	1000 × 175 × 240	700	-	1 350	-
	Překlad 6DF 1250 / SND-6DF-1250	98,4	1250 × 175 × 240	950	-	1 600	-	
	Překlad 6DF 1500 / SND-6DF-1500	118,7	1500 × 175 × 240	1200	-	1 950	-	
	Překlad 6DF 1750 / SND-6DF-1750	138,3	1750 × 175 × 240	1450	-	2 250	-	
	Překlad 6DF 2000 / SND-6DF-2000	157,8	2000 × 175 × 240	1700	-	2 500	-	
	Překlad 6DF 2250 / SND-6DF-2250	178,7	2250 × 175 × 240	1850	-	2 900	-	
	Překlad 6DF 2500 / SND-6DF-2500	198,4	2500 × 175 × 240	2100	-	3 200	-	
	Překlad 6DF 2750 / SND-6DF-2750	219,6	2750 × 175 × 240	2250	-	3 600	-	
	Překlad 6DF 3000 / SND-6DF-3000	239,4	3000 × 175 × 240	2500	-	3 900	-	
	Překlad 5DF 1000 / SND-5DF-1000	63,8	1000 × 150 × 240	700	-	1 300	-	
	Překlad 5DF 1250 / SND-5DF-1250	79,6	1250 × 150 × 240	950	-	1 550	-	
	Překlad 5DF 1500 / SND-5DF-1500	95,9	1500 × 150 × 240	1200	-	1 900	-	
	Překlad 5DF 1750 / SND-5DF-1750	112,0	1750 × 150 × 240	1450	-	2 200	-	
	Překlad 5DF 2000 / SND-5DF-2000	128,0	2000 × 150 × 240	1700	-	2 450	-	
	Překlad 5DF 2250 / SND-5DF-2250	145,0	2250 × 150 × 240	1850	-	2 850	-	
	Překlad 5DF 2500 / SND-5DF-2500	161,0	2500 × 150 × 240	2100	-	3 100	-	
	Překlad 5DF 2750 / SND-5DF-2750	177,7	2750 × 150 × 240	2250	-	3 500	-	
	Překlad 5DF 3000 / SND-5DF-3000	193,8	3000 × 150 × 240	2500	-	3 800	-	
	Překlad 2DF 1000 / SND-2DF-1000	48,6	1000 × 115 × 240	700	-	650	-	
	Překlad 2DF 1250 / SND-2DF-1250	60,7	1250 × 115 × 240	950	-	800	-	
	Překlad 2DF 1500 / SND-2DF-1500	73,0	1500 × 115 × 240	1200	-	950	-	
	Překlad 2DF 1750 / SND-2DF-1750	85,7	1750 × 115 × 240	1450	-	1 150	-	
	Překlad 2DF 2000 / SND-2DF-2000	98,0	2000 × 115 × 240	1700	-	1 500	-	
	Překlad 2DF 2250 / SND-2DF-2250	111,2	2250 × 115 × 240	1850	-	1 750	-	
Překlad 2DF 2500 / SND-2DF-2500	123,5	2500 × 115 × 240	2100	-	2 200	-		
Překlad 2DF 2750 / SND-2DF-2750	135,8	2750 × 115 × 240	2250	-	2 400	-		
Překlad 2DF 3000 / SND-2DF-3000	148,2	3000 × 115 × 240	2500	-	2 600	-		

	Název / Katalogové označení	Balení ks/pal.	Rozměr (mm) d × š × v	Hmotnost kg/ks	Spotřeba ks/m ²	Spotřeba ks/m ³	Cena v Kč (bez DPH)
							za 1 ks
Nástroje	Zaslepovací víčko Ø 40 mm / SND-ZV	1 ks	Ø 40 mm	-	-	-	6
	Manipulační hák / SND-MH	1 ks	-	-	-	-	900
	Malé kleště / SND-MK	1 ks	-	-	-	-	3 400
	Velké kleště / SND-VK	1 ks	-	-	-	-	3 800
	Bezbarvý přípravek na ochranu Sendwix - 5 litrů / SND-FH5	5 l	-	-	-	-	1 800
	- 1 litr / SND-FH1	1 l	-	-	-	-	400
	Vykružovací korunka Ø 82 mm / SND-VKO	1 ks	délka 110 mm	-	-	-	3 700
	Stěnová spona / SND-SSP	1 ks	300 × 25 mm	-	-	-	22
	Dávkovač na lepidlo* / SND-DL	1 ks	-	-	-	-	3 000
	Dávkovač na lepidlo s posuvným hradítkem* / SND-DLH	1 ks	-	-	-	-	6 800
	Diamantový kotouč - průměr 125 mm / SND-DK125	1 ks	-	-	-	-	2 100
	- průměr 150 mm / SND-DK150	1 ks	-	-	-	-	2 500
	- průměr 230 mm / SND-DK230	1 ks	-	-	-	-	4 000
	- průměr 650 mm / SND-DK650	1 ks	-	-	-	-	24 600
	- průměr 700 mm / SND-DK700	1 ks	-	-	-	-	25 200
	- průměr 900 mm / SND-DK900	1 ks	-	-	-	-	25 700

* Dávkovače jsou vždy určeny pouze k jedné šířce stěny, uvádějte při objednávce. Jsou dostupné pro tloušťku stěny 290 mm, 240 mm, 200 mm, 175 mm, 150 mm a 115 mm.

	Název / Katalogové označení	Balení (ks)	Rozměr (mm) Ø × délka	Cena Kč/Balení (bez DPH)
Mechanicko- injektovaná hmoždinka	Mechanicko-injektovaná hmoždinka EVOLution / PP-MUH	200	Ø 8	3 400
	EVOLution montážní pěna / PP-EMP	1	-	450
	EVOLution montážní sada / PP-EMS	1	-	3 400
Šroubovací hmoždinka	Šroubovací taliřová hmoždinka s ocelovým šroubem - 135 mm / PP-STH-135	100	8 × 135	1 600
	- 135 mm krátká / PP-STH-135K	100	8 × 135	1 600
	- 155 mm / PP-STH-155	100	8 × 155	1 700
	- 175 mm / PP-STH-175	100	8 × 175	1 800
	- 195 mm / PP-STH-195	100	8 × 195	1 950
	- 215 mm / PP-STH-215	100	8 × 215	2 200
	- 235 mm / PP-STH-235	100	8 × 235	2 400
	- 255 mm / PP-STH-255	100	8 × 255	2 600
	- 275 mm / PP-STH-275	100	8 × 275	2 800
	- 295 mm / PP-STH-295	100	8 × 295	3 300
	- 315 mm / PP-STH-315	100	8 × 315	4 000
	- 335 mm / PP-STH-335	100	8 × 335	4 900
	- 355 mm / PP-STH-355	100	8 × 355	5 500
	Zátka EPS / PP-Z-EPS	100	Ø 64	290
	Zátka EPS šedá / PP-Z-EPS-S	100	Ø 64	290
	Zátka Minerální vata / PP-Z-MV	100	Ø 64	460
Montážní nástroj pro šroubovací taliřovou hmoždinku včetně dorazové podložky / PP-MNSTH	1	-	3 000	
Provětrávané fasády	Prostorový rozšiřující taliř pro minerální vaty MW-CUP / PP-MWC	100	Ø 110	1 400
	Držák izolace provětrávané fasády - 100 mm / PP-DIPF-100	100	8 × 100	630
	- 120 mm / PP-DIPF-120	100	8 × 120	680
	- 140 mm / PP-DIPF-140	100	8 × 140	730
	- 160 mm / PP-DIPF-160	100	8 × 160	780
	- 180 mm / PP-DIPF-180	100	8 × 180	840
	- 200 mm / PP-DIPF-200	100	8 × 200	900
	- 220 mm / PP-DIPF-220	100	8 × 220	1 000
	- 240 mm / PP-DIPF-240	100	8 × 240	1 150



Držák izolace provětrávané fasády



Šroubovací taliřová hmoždinka
Vhodná pro povrchovou i zápusťnou montáž



Mechanicko-injektovaná hmoždinka
Nejvyšší odolnost vůči sání i tlaku větru

Naše nabídka zahrnuje také kontaktní zateplovací systém (minerální vatu a polystyren).
V případě vašeho zájmu vám rádi připravíme cenovou nabídku přímo na míru.

Začtěte se do našich tipů a triků,
které vám pomohou usnadnit váš
stavební projekt.

Dozvíte se, jak si usnadnit práci na rozvodech elektroinstalace,
proč nespolehat na buchtu a jaká je nejsnazší cesta k tichu.



Skutečná pohoda začíná u zdiva KM Beta

Jeho unikátní vlastnosti se opírají především o vysokou objemovou hmotnost – díky tomu má nadstandardní akumulační schopnosti a vysoký akustický útlum.

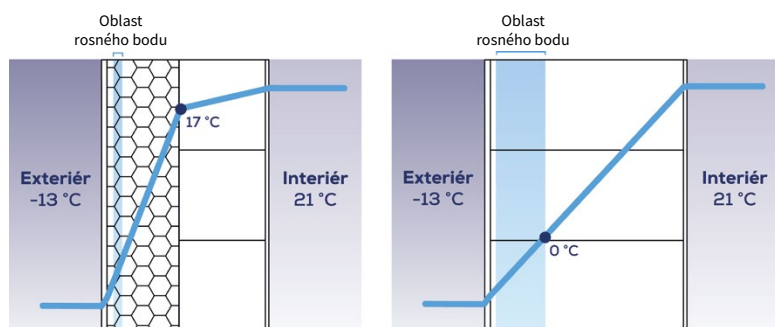
Dopřejete si akustický komfort

Díky vysoké objemové hmotnosti zdivo perfektně tlumí venkovní hluk. Konečně si dopřejete ničím nerušený klid. Robustní základ se navíc umí vypořádat i s případnými chybami během realizace.

Zdivo KM Beta má ticho ve své DNA. Vše ověřeno akreditovanou laboratoří. Například laboratorní vzduchová neprůzvučnost cihly Sendwix 8DF-LP AKU činí 57 decibelů. Což v praxi znamená, že neuslyšíte hlučného souseda, štěkot psa, tlumí i ruch městské dopravy.

Zajistěte si tepelnou pohodu se zdivem Sendwix a Profiblok

Zdivo Sendwix a Profiblok s tepelnou izolací má také vyšší tepelnou setrvačnost a podstatně větší využitelnou tepelnou kapacitu (znázorněno na obrázku níže).



Průběh teplot ve zdivu Sendwix a Profiblok s kontaktním zateplením

Průběh teplot v jednovrstvém zdivu

Pokud to vztáhneme do reálného prostředí, interiér se přes léto nepřehřívá a v přechodných obdobích (jaro, podzim) umožňuje pohodlně překlenout teplotní výkyvy mezi dnem a nocí bez zapnutého topení.

Tím nejenže snížíte spotřebu energie ale hlavně se doma budete cítit skutečně příjemně. A to i bez klimatizace.

„Když je základní stěna těžká, lépe se s tím pracuje, prostor pro případnou chybu z pohledu akustiky je malý. A když k ní v průběhu realizace stavby přeci jen dojde, následky se snáze odstraňují.“

přidává postřeh jednatele akreditované laboratoře
Ing. František Dolejší.



Decibel je logaritmická poměrová jednotka, nárůst hlučnosti o 3 dB představuje hluk dvojnásobný.

Pro lepší představu se hladina hluku přirovnává ke konkrétním věcem. Například frekventovaná ulice má hodnotu 70 decibelů, kamion 90 decibelů, běžný hluk ulice 50 decibelů. Pokud jsou pro vás kvalitní podmínky pro soustředění, klid, odpočinek nebo spánek důležité, postavte si základ pro akustickou pohodu z bloků KM Beta.

Profiblok - pálené zdivo

Spočítat materiál pro stavbu



Z
Zdicí bloky s lepidlem na žebra



C
Zdicí bloky s celoplošným lepidlem



P
Zdicí bloky se zdicí pěnou

	Název / Katalogové označení	Tloušťka stěny	Balení ks/pal.	Rozměr (mm) d × š × v	Hmotnost kg/ks	Spotřeba ks/m ²	Spotřeba ks/m ³	Cena Kč/ks (bez DPH)			Cena Kč/1m ² (bez DPH)		
								Z	C	P	Z	C	P
Broušené zdivo V ceně je zahrnuto příslušné pojivo (lepidlo/pěna)	Profiblok 300 P10 Brus / PB-300-B-Z(C,P)	300 mm	96	247 × 300 × 249	13,5	16,0	53,3	65	68	66	1 040	1 088	1 056
	Profiblok 300 P15 Brus / PB-300-B-Z(C,P)-P15		96	247 × 300 × 249	13,5	16,0	53,3	70	74	71	1 120	1 184	1 136
	Profiblok 300 1/2 P10 Brus / PB-1/2-300-B-Z(C,P)		96	125 × 300 × 249	8,3	32,0	106,6	50	52	52	1 600	1 664	1 664
	Profiblok 300 1/2 P15 Brus / PB-1/2-300-B-Z(C,P)-P15	96	125 × 300 × 249	8,3	32,0	106,6	54	57	55	1 728	1 824	1 760	
	Profiblok 240 P10 Brus / PB-240-B-Z(C,P)	240 mm	72	372 × 240 × 249	16,2	10,7	44,4	78	82	79	835	877	845
	Profiblok 240 P15 Brus / PB-240-B-Z(C,P)-P15		72	372 × 240 × 249	16,2	10,7	44,4	85	88	85	910	942	910
	Profiblok 175 P10 Brus / PB-175-B-Z(C,P)	175 mm	72	497 × 175 × 249	16,8	8,0	45,7	75	80	76	600	640	608
	Profiblok 140 P10 Brus / PB-140-B-Z(C,P)	140 mm	96	497 × 140 × 249	14,9	8,0	57,2	69	72	70	552	576	560
	Profiblok 115 P10 Brus / PB-115-B-Z (P)	115 mm	100	497 × 115 × 249	13,0	8,0	69,6	60	-	60	480	-	480
	Profiblok 80 P10 Brus / PB-80-B-Z (P)	80 mm	140	497 × 80 × 249	8,8	8,0	100,0	57	-	57	456	-	456

	Název / Katalogové označení	Tloušťka stěny	Balení ks/pal.	Rozměr (mm) d × š × v	Hmotnost kg/ks	Spotřeba ks/m ²	Spotřeba ks/m ³	Cena Kč/ks (bez DPH)	
								za 1 ks	za 1 m ²
Zdivo na maltu	Profiblok 300 P10 / PB-300	300 mm	96	247 × 300 × 238	12,8	16,0	53,3	56	896
	Profiblok 300 Aku P10 / PB-300-AKU		96	247 × 300 × 238	20,2	16,0	53,3	100	1 600
	Profiblok 300 P15 / PB-300-P15		96	247 × 300 × 238	12,8	16,0	53,3	60	960
	Profiblok 300 1/2 P10 / PB-1/2-300		96	125 × 300 × 238	8,0	32,0	106,6	43	1 376
	Profiblok 300 1/2 P15 / PB-1/2-300-P15		96	125 × 300 × 238	8,0	32,0	106,6	46	1 472
	Profiblok 240 P10 / PB-240	240 mm	72	372 × 240 × 238	15,3	10,7	44,4	67	717
	Profiblok 240 P15 / PB-240-P15		72	372 × 240 × 238	15,3	10,7	44,4	73	781
	Profiblok 140 P10 / PB-140	140 mm	80	497 × 140 × 238	14,3	8,0	57,2	56	448
	Profiblok 115 P10 / PB-115	115 mm	96	497 × 115 × 238	12,5	8,0	69,6	53	424
	Profiblok 115 Aku P10 / PB-115-AKU		96	497 × 115 × 238	14,3	8,0	69,6	69	552
Profiblok 80 P10 / PB-80	80 mm	96	497 × 80 × 238	8,5	8,0	100,0	42	336	
Věncovky	Profiblok věncovka 365 / PB-V365	365 mm	72	240 × 365 × 238	9,8	-	-	103	-
	Profiblok věncovka 300 / PB-V300	300 mm	96	240 × 300 × 238	8,2	-	-	84	-
	Profiblok věncovka 240 / PB-V240	240 mm	96	240 × 240 × 238	8,0	-	-	67	-
	Profiblok věncovka 175 / PB-V175	175 mm	144	240 × 175 × 238	7,3	-	-	49	-

Produkty jsou určeny pro zvukově izolační stěny s vyšším požadavkem na akustický útlum.


Nechte si spočítat projekt na míru

Navštivte na našem webu sekci Kalkulačky, nahrajte svůj projekt a my vám připravíme návrh řešení přímo na míru.



Stačí pár kliknutí a plánování budete mít mnohem jednodušší.

<https://www.kmbeta.cz/kalkulacky>



	Název / Katalogové označení	Tloušťka stěny	Hmotnost kg/ks	Rozměr (mm) d × š × v	Maximální světlost otvoru (mm)	Balení ks/pal.	Cena v Kč (bez DPH) za 1 ks	Cena v Kč (bez DPH) za 1 m ²
Nosné překlady	Překlad 1000 / PB-70/238-1000	440 mm 400 mm 365 mm 300 mm 240 mm 140 mm	35,7	1000 × 70 × 238	750	20	370	-
	Překlad 1250 / PB-70/238-1250		44,8	1250 × 70 × 238	1000	20	490	-
	Překlad 1500 / PB-70/238-1500		54,1	1500 × 70 × 238	1250	20	590	-
	Překlad 1750 / PB-70/238-1750		63,1	1750 × 70 × 238	1500	20	760	-
	Překlad 2000 / PB-70/238-2000		72,4	2000 × 70 × 238	1600	20	990	-
	Překlad 2250 / PB-70/238-2250		82,1	2250 × 70 × 238	1850	20	1 210	-
	Překlad 2500 / PB-70/238-2500		91,2	2500 × 70 × 238	2000	20	1 430	-
	Překlad 2750 / PB-70/238-2750		100,3	2750 × 70 × 238	2250	20	1 530	-
	Překlad 3000 / PB-70/238-3000		109,4	3000 × 70 × 238	2500	20	1 620	-
	Překlad 3250 / PB-70/238-3250		118,5	3250 × 70 × 238	2750	20	1 730	-
	Překlad 3500 / PB-70/238-3500		127,7	3500 × 70 × 238	3000	20	1 870	-
Nenosné překlady	Překlad 1000 / PB-175/71-1000	175 mm	19,3	1000 × 175 × 71	750	30	250	-
	Překlad 1250 / PB-175/71-1250		24,2	1250 × 175 × 71	1000	30	310	-
	Překlad 1500 / PB-175/71-1500		29,3	1500 × 175 × 71	1250	30	370	-
	Překlad 1750 / PB-175/71-1750		34,2	1750 × 175 × 71	1500	30	450	-
	Překlad 2000 / PB-175/71-2000		39,5	2000 × 175 × 71	1750	20	520	-
	Překlad 2250 / PB-175/71-2250		44,4	2250 × 175 × 71	2000	20	580	-
	Překlad 2500 / PB-175/71-2500		49,4	2500 × 175 × 71	2250	20	660	-
	Překlad 2750 / PB-175/71-2750		54,3	2750 × 175 × 71	2500	20	780	-
	Překlad 3000 / PB-175/71-3000		60,1	3000 × 175 × 71	2750	20	890	-
	140 mm	Překlad 1000 / PB-140/71-1000	16,8	1000 × 140 × 71	750	35	240	-
		Překlad 1250 / PB-140/71-1250	21	1250 × 140 × 71	1000	35	290	-
		Překlad 1500 / PB-140/71-1500	25,2	1500 × 140 × 71	1250	35	350	-
		Překlad 1750 / PB-140/71-1750	29,4	1750 × 140 × 71	1500	35	420	-
		Překlad 2000 / PB-140/71-2000	33,6	2000 × 140 × 71	1750	30	490	-
		Překlad 2250 / PB-140/71-2250	37,8	2250 × 140 × 71	2000	30	560	-
		Překlad 2500 / PB-140/71-2500	42	2500 × 140 × 71	2250	30	620	-
		Překlad 2750 / PB-140/71-2750	46,2	2750 × 140 × 71	2500	25	710	-
		Překlad 3000 / PB-140/71-3000	50,4	3000 × 140 × 71	2750	25	790	-
	115 mm	Překlad 1000 / PB-115/71-1000	16,0	1000 × 115 × 71	750	49	220	-
		Překlad 1250 / PB-115/71-1250	20,1	1250 × 115 × 71	1000	49	270	-
		Překlad 1500 / PB-115/71-1500	24,4	1500 × 115 × 71	1250	49	330	-
		Překlad 1750 / PB-115/71-1750	28,5	1750 × 115 × 71	1500	49	390	-
		Překlad 2000 / PB-115/71-2000	32,6	2000 × 115 × 71	1750	35	450	-
		Překlad 2250 / PB-115/71-2250	37,3	2250 × 115 × 71	2000	35	530	-
		Překlad 2500 / PB-115/71-2500	41,4	2500 × 115 × 71	2250	35	570	-
		Překlad 2750 / PB-115/71-2750	45,5	2750 × 115 × 71	2500	28	640	-
		Překlad 3000 / PB-115/71-3000	49,7	3000 × 115 × 71	2750	28	690	-

Tip



Rychlost výstavby



Finanční úspora



Méně fyzické dřiny

Cihlové stěny

Rychlá stavba bez námahy


Klasická technologie zdění je pracná, zdoluhavá a vyžaduje si přesnost. Abychom vám zdění ulehčili, vyvinuli jsme technologii robotické přípravy cihlových stěn, vyrobených na míru podle vašeho projektu.



Více zde:
www.kmbeta.cz/cihlove-steny



Stropní systémy



Miako



Hurdis

**+ - Spočítat materiál
x ≡ pro stavbu**

	Název / Katalogové označení	Počet ks/pal.	Hmotnost kg/ks	Rozměr (mm) d × š × v	Cena Kč/ks (bez DPH)
Stropní vložky	Miako 15 / 62,5 / SM-M-150	80	14	250 × 525 × 150	67
	Miako 19 / 62,5 / SM-M-190	64	16	250 × 525 × 190	84
	Hurdis 1 rovné čelo / SH-RC	60	17	980 × 250 × 80	270

	Název / Katalogové označení	Světelné rozpětí (m)	Hmotnost kg/ks	Rozměr (mm) d × š × v	Cena Kč/ks (bez DPH)
Stropní nosníky	Stropní nosník MIAKO / SM-N-1750	1,50	39	1750 × 160 × 189	610
	Stropní nosník MIAKO / SM-N-2000	1,75	44	2000 × 160 × 189	680
	Stropní nosník MIAKO / SM-N-2250	2,00	50	2250 × 160 × 189	770
	Stropní nosník MIAKO / SM-N-2500	2,25	56	2500 × 160 × 189	850
	Stropní nosník MIAKO / SM-N-2750	2,50	61	2750 × 160 × 189	940
	Stropní nosník MIAKO / SM-N-3000	2,75	67	3000 × 160 × 189	1 160
	Stropní nosník MIAKO / SM-N-3250	3,00	72	3250 × 160 × 189	1 250
	Stropní nosník MIAKO / SM-N-3500	3,25	79	3500 × 160 × 189	1 350
	Stropní nosník MIAKO / SM-N-3750	3,50	85	3750 × 160 × 189	1 440
	Stropní nosník MIAKO / SM-N-4000	3,75	91	4000 × 160 × 189	1 680
	Stropní nosník MIAKO / SM-N-4250	4,00	99	4250 × 160 × 189	1 810
	Stropní nosník MIAKO / SM-N-4500	4,25	105	4500 × 160 × 189	1 960
	Stropní nosník MIAKO / SM-N-4750	4,50	111	4750 × 160 × 189	2 110
	Stropní nosník MIAKO / SM-N-5000	4,75	121	5000 × 160 × 189	2 280
	Stropní nosník MIAKO / SM-N-5250	5,00	127	5250 × 160 × 189	2 470
	Stropní nosník MIAKO / SM-N-5500	5,25	133	5500 × 160 × 189	2 580
	Stropní nosník MIAKO / SM-N-5750	5,50	142	5750 × 160 × 189	2 710
	Stropní nosník MIAKO / SM-N-6000	5,75	151	6000 × 160 × 189	3 020
	Stropní nosník MIAKO / SM-N-6250	6,00	162	6250 × 160 × 189	3 150
	Stropní nosník MIAKO / SM-N-6500	6,25	168	6500 × 160 × 189	3 590
	Stropní nosník MIAKO / SM-N-6750	6,50	175	6750 × 160 × 189	3 850
	Stropní nosník MIAKO / SM-N-7000	6,75	181	7000 × 160 × 189	4 790
Stropní nosník MIAKO / SM-N-7250	7,00	188	7250 × 160 × 189	4 920	
Stropní nosník MIAKO / SM-N-7500	7,25	197	7500 × 160 × 189	6 160	
Stropní nosník MIAKO / SM-N-7750	7,50	204	7750 × 160 × 189	7 100	
Stropní nosník MIAKO / SM-N-8000	7,75	210	8000 × 160 × 189	8 080	
Stropní nosník MIAKO / SM-N-8250	8,00	217	8250 × 160 × 189	9 390	

Chcete mít jasnou představu o spotřebě materiálu?

Navštivte na našem webu sekci Kalkulačky a začněte plánovat svůj stavební projekt ještě dnes.



Stačí pár kliknutí a ihned získáte detailní výpočet, který vám usnadní plánování.
<https://www.kmbeta.cz/kalkulacky>



Profimix

- suché maltové směsi

Spočítat materiál pro stavbu



Pěna	Název	Katalogové označení	Objem (ml)	Vydatnost 1 dózy na cihelné zdivo/m ²			Cena Kč/ks (bez DPH)		
				(šířka zdiva 175 – 440 mm)	(šířka zdiva 80 – 115 mm)				
	Zdící pěna	ZP	750	5,5	11,0	280			
	Název	Katalogové označení	Zrnitost (mm)	Tloušťka vrstvy (mm)	Balení pytel (kg)	Balení ks/pal.	Spotřeba (kg/m ²)	Cena v Kč (bez DPH) za 1 t	pytel
Zdící malty (broušené pálené zdivo Profiblok)	Zakládací malta pro pálené zdivo a pórobeton (10 N/mm ²)	ZM-910	4,0	10	25	48	18,0	6 400	160
	- se zimní úpravou ❄️	ZM-910-Z	4,0	10	25	48	18,0	7 000	175
	Lepidlo celoplošné (10 N/mm ²)	ZM-911	0,7	3	25	40	2,3	14 600	365
	- se zimní úpravou ❄️	ZM-911-Z	0,7	3	25	40	2,3	15 200	380
	Lepidlo na žebra (10 N/mm ²)	ZM-912	0,7	1	25	48	1,4	9 600	240
	- se zimní úpravou ❄️	ZM-912-Z	0,7	1	25	48	1,4	10 400	260
	Zdící malta lehčená (5 N/mm ²)	ZM-905	2,0	12	25	48	18,0	4 800	120
- se zimní úpravou ❄️	ZM-905-Z	2,0	12	25	48	18,0	5 400	135	
Zdící malty (Profiblok na maltu a betonové tvárnice)	Zdící cementová malta (10 N/mm ²)	ZM-901	4,0	12	25	48	22,5	3 800	95
	- se zimní úpravou ❄️	ZM-901-Z	4,0	12	25	48	22,5	4 600	115
	- jemná	ZM-901j	2,0	12	25	48	22,5	4 200	105
	- jemná se zimní úpravou ❄️	ZM-901j-Z	2,0	12	25	48	22,5	4 400	110
	Zdící cementová malta (15 N/mm ²)	ZM-902	4,0	12	40	30	22,5	3 850	154
	- se zimní úpravou ❄️	ZM-902-Z	4,0	12	40	30	22,5	4 300	172
	Zdící malta vápenocementová (5 N/mm ²)	ZM-903	4,0	12	25	48	21,0	4 000	100
	- jemná	ZM-903j	2,0	12	25	48	22,0	4 400	110
	Tepelněizolační zdící malta = λ 0,21 W/(m.K)	TM-501	2,0	12	40 l	40	13,8 l/m ²	-	405
- se zimní úpravou ❄️	TM-501-Z	2,0	12	40 l	40	13,8 l/m ²	-	470	
Zdící malty (Sendwix a betonové bloky)	Zdící a zakládací malta na vápenopískové a betonové bloky (20 N/mm ²)	ZM-920	4,0	12	25	48	21,7	7 400	185
	- se zimní úpravou ❄️	ZM-920-Z	4,0	12	25	48	21,7	8 200	205
	Lepidlo na Sendwix a betonové bloky (10 N/mm ²)	ZM-921	1,2	2	25	48	2,5	10 400	260
	- se zimní úpravou ❄️	ZM-921-Z	1,2	2	25	48	2,5	11 000	275
- bílé*	ZM-921-B	1,2	2	25	48	2,5	20 000	500	
Zdící malty (pohledové zdivo)	Zdící a spárovací malta pro líčové zdivo (10 N/mm ²)	ZM-907	2,0	12	25	48	18,0	5 400	135
	Spárovací malta pro líčové zdivo (5 N/mm ²)	ZM-908	0,7	10	25	48	15,0	6 200	155
Zdící malty (pórobeton)	Zakládací malta pro pálené zdivo a pórobeton (10 N/mm ²)	ZM-910	4,0	10	25	48	18,0	6 400	160
	- se zimní úpravou ❄️	ZM-910-Z	4,0	10	25	48	18,0	7 000	175
	Zdící malta na pórobeton (5 N/mm ²)	ZM-906	0,7	2	25	48	3,3	6 400	160
	- se zimní úpravou ❄️	ZM-906-Z	0,7	2	25	48	3,3	7 200	180
Zdící malty (univerzální)	Univerzální zdící a omítková malta (2,5 N/mm ²) - pytel 25 kg	ZM-904	2,0	12 zdění/15 omítní	25	48	18 zdění 22,5 omítní	4 400	110
	- pytel 40 kg	ZM-904-40	2,0	12 zdění/15 omítní	40	30	18 zdění 22,5 omítní	4 000	160
	Vápenná zdící malta	ZM-909	1,2	10	25	48	17,6	6 600	165
Stěrky a potěry (podlahy)	Cementový potěr (20 N/mm ²) - pytel 25 kg	CP-101	4,0	10-50	25	48	18,5-92,5	3 600	90
	- se zimní úpravou ❄️	CP-101-Z	4,0	10-50	25	48	18,5-92,5	4 200	105
	- jemný	CP-101j	1,2	5-15	25	48	8,5-25,5	4 400	110
	- jemný se zimní úpravou ❄️	CP-101j-Z	1,2	5-15	25	48	8,5-25,5	5 000	125
	- pytel 40 kg	CP-101-40	4,0	10-50	40	30	18,5-92,5	3 400	136
	- se zimní úpravou ❄️	CP-101-Z-40	4,0	10-50	40	30	18,5-92,5	3 900	156
	- jemný	CP-101j-40	1,2	5-15	40	30	8,5-25,5	4 200	168
	- jemný se zimní úpravou ❄️	CP-101j-Z-40	1,2	5-15	40	30	8,5-25,5	4 800	192

* Dodací lhůta je 30 dní ode dne potvrzení objednávky, požadovaný minimální odběr bude upřesněn na základě vzájemné dohody.

Zimní úprava

	Název	Katalogové označení	Zrnitost (mm)	Tloušťka vrstvy (mm)	Balení pytel (kg)	Balení ks/pal.	Spotřeba (kg/m ²)	Cena v Kč (bez DPH) za 1 t	pytel
Stěrky a potěry (podlahy)	Cementový potěr (25 N/mm ²) - pytel 25 kg	CP-102	4,0	10-50	25	48	18,5-92,5	4 200	105
	- se zimní úpravou ❄️	CP-102-Z	4,0	10-50	25	48	18,5-92,5	4 800	120
	- jemný	CP-102j	1,2	5-15	25	48	8,5-25,5	5 000	125
	- jemný se zimní úpravou ❄️	CP-102j-Z	1,2	5-15	25	48	8,5-25,5	5 600	140
	- pytel 40 kg	CP-102-40	4,0	10-50	40	30	18,5-92,5	4 000	160
	- se zimní úpravou ❄️	CP-102-Z-40	4,0	10-50	40	30	18,5-92,5	4 500	180
	- jemný	CP-102j-40	1,2	5-15	40	30	8,5-25,5	4 900	196
	- jemný se zimní úpravou ❄️	CP-102j-Z-40	1,2	5-15	40	30	8,5-25,5	5 500	220
	Cementový potěr (30 N/mm ²) - pytel 25 kg	CP-103	4,0	10-50	25	48	18,5-92,5	4 800	120
	- se zimní úpravou ❄️	CP-103-Z	4,0	10-50	25	48	18,5-92,5	5 400	135
	- pytel 40 kg	CP-103-40	4,0	10-50	40	30	18,5-92,5	4 700	188
	- se zimní úpravou ❄️	CP-103-Z-40	4,0	10-50	40	30	18,5-92,5	5 200	208
	Speciální potěr pro spádové podlahové konstrukce	CP-107	4,0	5-100	25	48	9,7-195,0	8 200	205
	Samonivelační polymercementová stěrka (25 N/mm ²)	CP-111	0,7	5	25	48	7,0	24 600	615
	Sádrové směsi	Sádra bílá stavební a modelářská	SP-110	-	-	20	54	-	-
Samonivelační sádrová stěrka (25 N/mm ²)		SP-115	0,7	5	25	48	7,5	13 200	330
Samonivelační sádrový potěr (20 N/mm ²)		SP-120	2,0	25-40	25	48	42,5-68,0	6 000	150
Betonové směsi	Beton C25/30 (30 N/mm ²)	BS-130	4,0	10-30	25	48	20,0-60,0	4 000	100
	Rychletvrdnoucí betonová směs	BS-131	4,0	10	25	48	20,0	6 800	170
	Opravný beton (částečně samorozlivový)	BS-132	4,0	10-30	25	48	18,5-55,5	11 400	285
Omítky a fasády (příprava podkladu)	Cementový postřík	OM-201	4,0	max. 3	40	30	5,5	4 700	188
	Podkladní spojovací můstek	OM-209	0,4	0,5	25	48	1,0	20 400	510
	Penetrace základní	PZ	-	-	5 l	-	0,1-0,2	-	365
Jádrové omítky	Jádrová omítka vápenocementová strojní - pytel 25 kg	OM-202	1,2	max. 15	25	48	11,6*	4 400	110
	- pytel 40 kg	OM-202-40	1,2	max. 15	40	30	11,6*	4 300	172
	Jádrová omítka vápenocementová strojní jemná - pytel 25 kg	OM-202j	0,7	max. 10	25	48	12,1*	4 400	110
	- pytel 40 kg	OM-202j-40	0,7	max. 10	40	30	12,1*	4 300	172
	Jádrová omítka vápenocementová ruční - pytel 25 kg	OM-203	2,0	max. 20	25	48	16,0*	4 200	105
	- pytel 40 kg	OM-203-40	2,0	max. 20	40	30	16,0*	4 100	164
	Jádrová omítka vápenocementová ruční hrubá - pytel 25 kg	OM-203h	4,0	max. 25	25	48	17,0*	4 000	100
	- pytel 40 kg	OM-203h-40	4,0	max. 25	40	30	17,0*	3 900	156
	Jádrová omítka vápenocementová ruční jemná - pytel 25 kg	OM-203j	1,2	max. 15	25	48	15,0*	4 400	110
	- pytel 40 kg	OM-203j-40	1,2	max. 15	40	30	15,0*	4 250	170
	Jádrová omítka vápenná	OM-204	2,0	max. 10	25	48	12,7*	5 600	140
	Tepelněizolační omítka = λ 0,12 W/(m.K)	TO-502	2,0	30	19 l	48	26,0 l/m ²	-	372
	Omítková směs na opravu trhlin	OM-210	1,2	3	25	48	3,8	16 600	415
	Opravná malta pro omítky	OM-211	2,0	10	25	48	12,8	8 000	200
	Speciální cementová malta pro opravy (reprofilaci) betonu a betonových dílců - hrubá	OM-212	2,0	3-35	25	48	6-70	21 600	540
- jemná	OM-212j	1,2	3-35	25	48	6-70	22 400	560	
Štukové omítky	Vnitřní štuková omítka vápenná	JM-301	0,7	max. 3	30	40	3,5	5 400	162
	- jemná	JM-301j	0,4	max. 2	30	40	3,0	5 600	168
	Vnější štuková omítka vápenocementová	JM-302	0,7	max. 3	30	40	4,1	5 700	171
	- jemná	JM-302j	0,4	max. 2	30	40	2,6	5 800	174
	Jednovrstvá omítka ruční a strojní vápenocementová	JM-303	0,7	10	25	48	13,0	5 800	145
	Jednovrstvá zatíraná omítka	JM-304	0,7	max. 3	40	30	3,8	6 700	268

Je možné zdit i v zimním období? Stavební sezónu můžete prodloužit i o zimní měsíce díky naší maltě se zimní úpravou. Zdit můžete i při teplotách - 5 °C. A jak poznáte maltu se zimní úpravou? Velice snadno, od ostatních se odlišuje písmenem „Z“ uvedeném v katalogovém označení. V ceníku je označena symbolem ❄️.

* Spotřeba při tloušťce vrstvy 10 mm.

	Název	Katalogové označení	Zrnitost (mm)	Tloušťka vrstvy (mm)	Balení pytel (kg)	Balení ks/pal.	Spotřeba (kg/m ²)	Cena v Kč (bez DPH) za 1 t	pytel
Sanační omítky	Jádrová sanační odvlhčovací omítky	OS-401	4,0	min. 25	30	42	30,0	17 000	510
	Jemná sanační odvlhčovací omítky	OS-402	0,7	min. 2,5	30	42	3,0	10 000	300
Lepidla	Lepidlo standard - C1T	LM-702	0,7	3-4/6-8/8-12*	25	48	1,5-2/3-4/4-6	6 200	155
	Lepidlo klasik - C1TE	LM-703	0,7	3-4/6-8/8-12*	25	48	1,5-2/3-4/4-6	9 600	240
	Lepidlo - C2T	LM-704	0,7	3-4/6-8/8-12*	25	48	1,5-2/3-4/4-6	12 400	310
	Lepidlo super - C2TE	LM-705	0,7	3-4/6-8/8-12*	25	48	1,5-2/3-4/4-6	13 000	325
	Lepidlo extraflex - C2TES1	LM-706	0,7	3-4/6-8/8-12*	25	48	1,5-2/3-4/4-6	13 800	345
	Lepidlo rychletuhnoucí - C1FT	LM-707	0,7	3-4/6-8/8-12*	25	48	1,5-2/3-4/4-6	22 800	570
	Lepidlo na mozaiku - C1T	LM-708	0,7	3-4/6-8/8-12*	25	48	1,5-2/3-4/4-6	13 600	340
	Lepidlo na mozaiku bílé** - C1T	LM-708-B	0,7	3-4/6-8/8-12*	25	48	1,5-2/3-4/4-6	25 000	625
	Lepidlo super flex s odolností proti výkvětům - C2TES1	LM-709	0,7	3-4/6-8/8-12*	25	48	1,5-2/3-4/4-6	27 400	685
Fasádní stěrky	Lepicí a stěrkovací hmota ETAG 004	LM-710	0,7	3-6	25	48	3,0-6,0	9 300	233
	- jemná	LM-710j	0,4	3-6	25	48	3,0-6,0	9 800	245
	Lepidlo univerzál	LM-711	0,7	lepení dlažby: 3-4/6-8/8-12 lepení izolantu a stěrkování: 3-6	25	48	lepení dlažby: 1,5-2/3-4/4-6 lepení izolantu a stěrkování: 3-6	8 200	205
Písek	Křemičitý písek	KP-401	0-1,25	-	25	48	-	3 400	85
	Křemičitý písek sušený frakce 0 - 0,3 ●	KP-402	0-0,3	-	Big Bag	-	-	5 000	-
	Křemičitý písek sušený frakce 0,3 - 0,6 ●	KP-403	0,3-0,6	-	Big Bag	-	-	5 000	-
	Křemičitý písek sušený frakce 0,6 - 1,2 ●	KP-404	0,6-1,2	-	Big Bag	-	-	5 000	-
	Křemičitý písek sušený frakce 1,2 - 2,0 ●	KP-405	1,2-2,0	-	Big Bag	-	-	5 000	-
	Přírodní křemičitý písek kopaný 0/2 ●	KP-411	-	-	volně ložené	-	-	262	-
	Přírodní křemičitý písek praný 0/2 ●	KP-412	-	-	volně ložené	-	-	312	-
	Přírodní křemičitý písek speciální B27 ●	KP-415	0-0,4	-	volně ložené	-	-	418	-
	Přírodní křemičitý písek speciální B30 ●	KP-416	0-0,7	-	volně ložené	-	-	418	-
	Název / Kód výrobku	Barevné varianty			Mj	Spotřeba (kg/m ²)	Cena Kč/kg (bez DPH)		
Akrylátová barva	Barva matná / BM	cihlová, hnědá, višňová, černá, šedá, antracit			1 kg	0,25	170		
	Barva lesklá / BL	cihlová, hnědá, višňová, černá, šedá, antracit			1 kg	0,25	280		

● Cena volně loženého písku a písku v Big Bagu je uvedena bez dopravy, stanovuje se individuálně. Její výši vám na vyžádání sdělí náš regionální manažer. Písky KP-411 až KP-416 jsou nesušené a obsahují přirozenou vlhkost cca 5-10 %.

* Doporučená tloušťka vrstvy představuje výšku zubu zubového hladítka. ** Dodací lhůta je 30 dní ode dne potvrzení objednávky, požadovaný minimální odběr bude upřesněn na základě vzájemné dohody.

Chcete se o našich materiálech a jejich použití dozvědět více?



Cihlové stěny z materiálu Sendwix nebo Profiblok šetří čas a těžkou práci

Stěny vznikají na robotické lince ve výrobní hale v Hodoníně, na konkrétní stavbu jsou přepravovány jako celistvé prvky. Na stavbě probíhá už jen jejich osazení. Snížení nákladů, zpracování přímo na míru a rychlost výstavby. K tomu podstatně menší nároky na počet řemeslníků. To jsou hlavní benefity našich cihlových stěn.




Rychlost výstavby



Finanční úspora



Méně fyzické dřiny



K vašemu nákupu nabízíme doplňkové služby

Objednání

Zboží můžete objednat prostřednictvím emailové adresy objednavky@kmbeta.cz.

Nabízíme vám i prémiové služby dodání zboží v konkrétní den, hodinu nebo do druhého pracovního dne.

Pokud máte o tyto nadstandardní služby zájem, uveďte to přímo do objednávky.

Dodání v prémiovém termínu:

Přesné datum	3 000 Kč (bez DPH)
Přesná hodina	4 000 Kč (bez DPH)
Dodání do 24 hodin	6 000 Kč (bez DPH)

Nabízené služby:

Složení hydraulickou rukou 1 přepravovaného materiálu (např. 1 palety)	200 Kč (bez DPH)
Vykládka zboží na dvou místech do 30 km	zdarma
Vykládka zboží na dvou místech 30 km a více	40 Kč/km (bez DPH)

K okapnímu systému je nutno připočíst za dopravu 1 000 Kč bez DPH za každou objednávku.

Dodání se obvykle pohybuje do 5–10 pracovních dnů. Přesný termín vám potvrdí náš dispečer dopravy.

V den doručení vás bude řidič nákladního vozidla kontaktovat ohledně přesnějšího času dodání.

Pokud na stavbě nemáte vlastní techniku, můžete si u nás objednat vykládku zboží vozidlem s hydraulickou rukou.

Zájem o tuto službu prosím uveďte již v objednávce.

Ceník obalového materiálu:

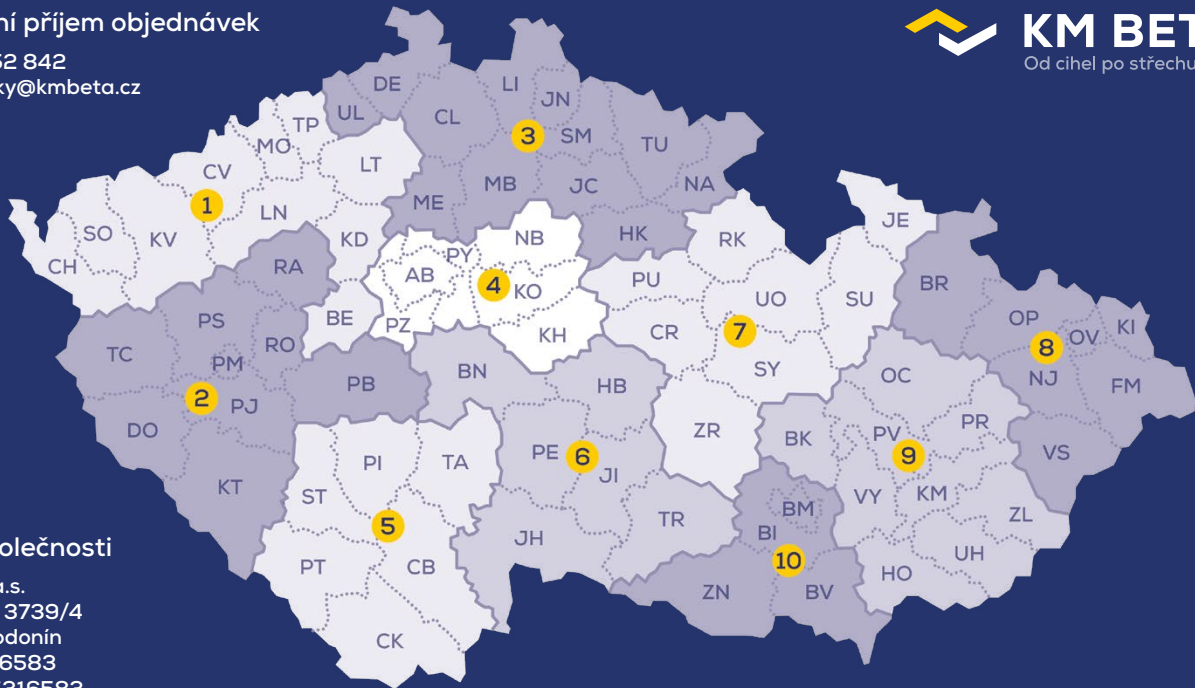
	Prodejní cena (Kč/ks bez DPH)	Výkupní cena (Kč/ks bez DPH)
Paleta 120 × 100	300	240
Paleta 120 × 80	300	240
Paleta 100 × 80	200	140
Paleta 100 × 70	200	140
Dřevěný proklad	50	-

Tento ceník platí od 1. 6. 2026 do vydání nového.

Aktuální verzi ceníku a obchodních podmínek vždy naleznete na www.kmbeta.cz

Centrální příjem objednávek

tel. 774 752 842
objednavky@kmbeta.cz



Sídlo společnosti

KM Beta a.s.
Dolní Valy 3739/4
695 01 Hodonín
IČO: 25316583
DIČ: CZ25316583

Regionální manažeři Čechy

- | | |
|---|---|
| 1 Severozápadní Čechy
tel. 777 327 815
rm1@kmbeta.cz | 2 Jihozápadní Čechy
tel. 777 327 826
rm2@kmbeta.cz |
| 3 Severní Čechy
tel. 777 127 942
rm3@kmbeta.cz | 4 Střední Čechy
tel. 777 327 825
rm4@kmbeta.cz |
| 5 Jižní Čechy
tel. 774 952 798
rm5@kmbeta.cz | 6 Vysočina
tel. 778 425 198
rm6@kmbeta.cz |

Oblastní ředitel Čechy

tel. 774 752 836
cechy@kmbeta.cz

Projektoví specialisté

- | | |
|---|---|
| 1 Severozápadní Čechy, 2 Jihozápadní Čechy
tel. 777 327 827
ps1@kmbeta.cz | 4 Střední Čechy, 5 Jižní Čechy
tel. 777 327 824
ps2@kmbeta.cz |
|---|---|

Regionální manažeři Morava

- | | |
|--|---|
| 7 Východní Čechy
tel. 777 327 812
rm7@kmbeta.cz | 8 Severní Morava a Slezko
tel. 777 127 943
rm8@kmbeta.cz |
| 9 Střední Morava
tel. 777 327 810
rm9@kmbeta.cz | 10 Jižní Morava
tel. 774 752 834
rm10@kmbeta.cz |

Oblastní ředitel Morava

tel. 777 327 811
morava@kmbeta.cz

Projektoví specialisté

- | | |
|--|--|
| 3 Severní Čechy, 6 Vysočina
tel. 777 327 809
ps3@kmbeta.cz | 7 Východní Čechy, 8 Severní Morava a Slezko
tel. 778 723 892
ps4@kmbeta.cz |
| 9 Střední Morava, 10 Jižní Morava
tel. 777 327 806
ps5@kmbeta.cz | |

Zákaznický servis

Dispečer dopravy
tel. 777 327 805
doprava@kmbeta.cz

Výpočet spotřeby materiálů
tel. 778 883 045, 775 779 372
vypocty@kmbeta.cz

Technické poradenství

Technický konzultant
tel. 777 327 824
technik@kmbeta.cz

Expedice Kyjov

Střešní krytina
tel. 778 760 074, 518 699 012
e-mail: expedicekyjov@kmbeta.cz

Expedice Hodonín

Profiblok, Miako a Hurdis, cihlové stěny
tel. 724 001 224, 518 699 418
e-mail: expedicehodonin@kmbeta.cz

Expedice Bzenec

Sendwix, Profimix, střešní krytina
tel. 778 760 075, 518 307 119
e-mail: expedicebzenec@kmbeta.cz