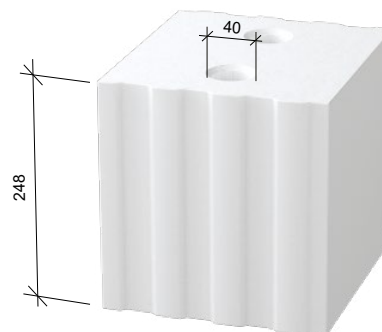


Sendwix 8DF-LPE je určen pro vyzdívání obvodových i vnitřních stěn tloušťky 240 mm na tenkovrstvé lepidlo.

Vnější a vnitřní nosné zdivo  
tl. 240 mm

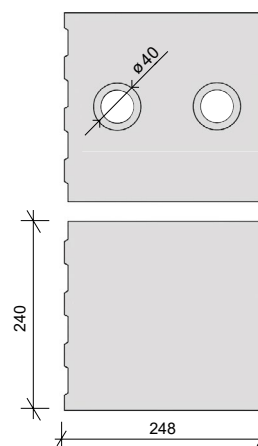
## Technické údaje zdicího bloku

Rozměry d × š × v (mm)	248 × 240 × 248
Třída objemové hmotnosti prvku	1,8
Hmotnost průměrná inf. (kg/ks)	25,8
Nasákavost (%)	10–18
Nebezpečné látky	l < 1,0
Barva	bílá
Počet kusů na paletě (ks)	48
Hmotnost palety průměrná inf. (kg)	1 260
Zakládací malta	Profimix ZM-920
Zdění na lepidlo	Profimix ZM-921
Výrobní závod	Bzenec



## Technické údaje zdiva

Tloušťka zdiva bez omítky (mm)	240
Spotřeba bloků (ks/m <sup>2</sup> )	16,0
Spotřeba bloků (ks/m <sup>3</sup> )	66,7
Spotřeba lepidla (kg/m <sup>2</sup> )	4
Spotřeba lepidla (kg/m <sup>3</sup> )	16,7
Spotřeba zakl. malty tl. 20 mm (kg/bm)	7,4
Plošná hmotnost zdiva s omítkou (kg/m <sup>2</sup> )	455
Směrná pracnost zdiva (Nh/m <sup>2</sup> )	0,462
Třída reakce na oheň	A1
Požární odolnost s oboustrannou omítkou tl. 15 mm	REI 240
Laboratorní vzduchová neprůzvučnost $R_w$ (dB)	55



## Statické údaje

Skupina zdicích prvků	1		
Děrování (%)	4		
Přídřnost (MPa)	0,3		
Pevnost bloků v tlaku normalizovaná (N/mm <sup>2</sup> )	15	20	25
Charakteristická pevnost zdiva tlaku $f_k$ (N/mm <sup>2</sup> )	8,0	10,2	12,3

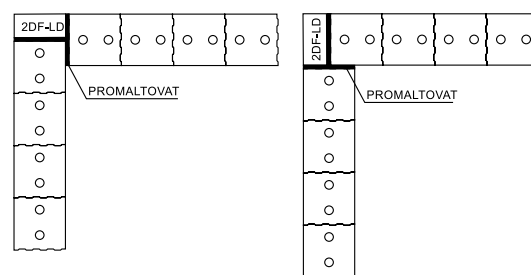
## Tepelnětechnické údaje

Tepelná vodivost $\lambda_{10, dry, unit}$ (W/(m·K))	0,761
Měrná tepelná kapacita $c$ (kJ/(kg·K))	1
Faktor difuzního odporu $\mu$ (-)	5/25

### Vazba rohu 8DF-LPE

1. vrstva

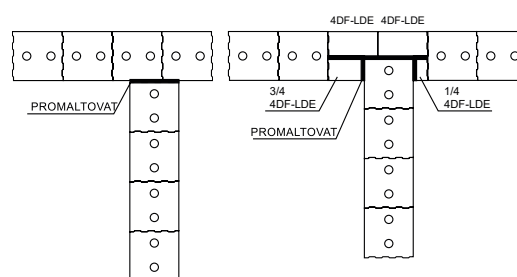
2. vrstva



### Vazba „T“ nosného zdiva




8DF-LPE 1. vrstva

2. vrstva



◀ Více informací o 8DF-LPE

## Doplňkový sortiment k tloušťce stěny 240 mm

Zdicí bloky	Tepelněizolační bloky	Věcovky	Překlady
<p>Délkový poloviční formát</p> <p><b>Sendwix 2DF-LD</b> (123 × 240 × 248)</p> 	<p><b>Sendwix 16DF-D THERM</b> (498 × 240 × 113)</p> 	<p><b>Sendwix 8DF-U</b> (250 × 240 × 240)</p> 	<p><b>Sendwix 8DF</b> (1000 až 3000 × 240 × 240)</p> 
<p>Výškový poloviční formát</p> <p><b>Sendwix 5DF-LP</b> (290 × 240 × 123)</p> 			<p><b>2× Sendwix 2DF</b> (1000 až 3000 × 115 × 240)</p> 



◀ [Více informací o 8DF-LPE](#)

Změny technických údajů vyhrazeny. Odkazy na způsob zabudování jsou doporučením výrobce. Tyto poznatky vychází ze současného stavu použití našich výrobků ověřených v praxi. Vydáním tohoto informačního listu ztrácí všechny předchozí svou platnost.  
**Vydání: 1 . 1. 2026**